
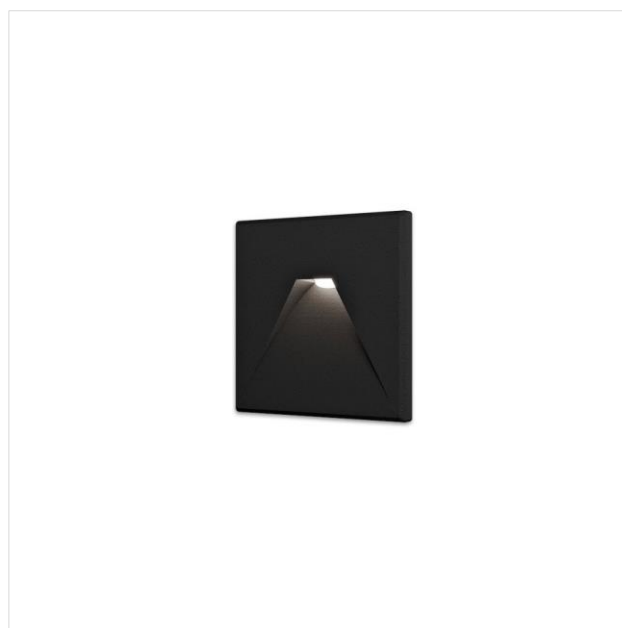


SANlicht Wandleuchte

WALK II Q

Technische Daten

ELEKTRONIK	
Lampentyp	Wandeinbauleuchte
LED-Typ, Vorschaltgerät	SMD
Betriebsspannung	220-240VAC, 50-60Hz
Schutzklassen	IP20
Systemleistung	3W ± 10 %
LICHTTECHNIK	
Lichtstrom	120lm ± 10 %
Farbtemperaturen	3CCT 3'000K/4'000K/6'000K
Farbwiedergabeindex	>80+
Lebensdauer	30'000h L80B20
Farbkonsistenz	<3 SDCM
Abstrahlwinkel	38°
Ansteuerung	On/Off
WEITERE DATEN	
Materialien	Aluminium, GLASS
Gehäusefarbe	wählbar Weiss, Schwarz
Gewicht	200g
Garantie	5 Jahre

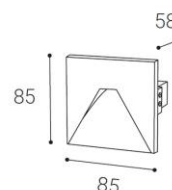


KEY-Facts

- Quadratische Einbauleuchte zur Installation im Innenraum
- Lichtquelle - SMD-LED mit der Möglichkeit, die Lichtfarbe 3'000K, 4'000K oder 6'000K umzuschalten
- Hochwertige Qualität und Verarbeitung
- Gehäuse gefertigt aus hochwertigem Aluminium

Dimensionen

Typ	A	B	C
WALK II Q	85	85	58



Artikelnummern

Artikel-Nr.	Gehäusefarbe	Leistung (W)	Lumen (lm)	Optik	Dimmung
63.07613.12769	Weiss	3	120	38°	On/Off
63.B7613.12770	Schwarz	3	120	38°	On/Off

Weitere Spezifikationen auf Anfrage

info@santec-ag.ch | www.santec-ag.ch | V1-0 | Alle Angaben ohne Gewähr

