



SANlicht Deckenaufbauleuchte

CUBE 100 x 100 x 100mm



Technische Daten

ELEKTRONIK	
Lampentyp	Deckenaufbauleuchte
LED-Typ, Vorschaltgerät	SMD
Betriebsspannung	200-240VAC, 50Hz
Schutzklassen	SKII, IP54 Front
Systemleistung	12W, 320mA
LICHTTECHNIK	
Lichtstrom	500lm
Farbtemperaturen	3'000K
Farbwiedergabeindex	>90
Lebensdauer	50'000h L80B20
Farbkonsistenz	<3 SDCM
Abstrahlwinkel	160°
Ansteuerung	On/Off (Dimmung auf Anfrage)
WEITERE DATEN	
Betriebstemperatur	-20~ +45°C
Materialien	Aluminium 6063, PMMA
Gehäusefarbe	Weiss / Anthrazit
Gewicht	1'320g
Garantie	5 Jahre

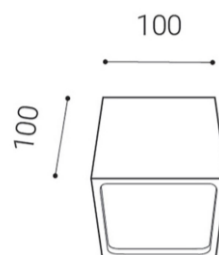


KEY-Facts

- Geeignet für Innenmontage oder Aussenmontage
- Gefertigt aus hochwertigem Aluminium
- Hochwertige Qualität und Verarbeitung

Dimensionen

Typ	A	B	C
CUBE	100	100	100



Artikelnummern

Artikel-Nr.	Lichtfarbe (K – Schaltbar)	Leistung (W)	Lumen (lm)	Optik	Dimmung
63.06857.10947	3'000	12	500	160°	Ohne
63.06857.10949	3'000	12	500	160°	Ohne

Weitere Spezifikationen auf Anfrage

info@santec-ag.ch | www.santec-ag.ch | V1-0 | Alle Angaben ohne Gewähr

