

Spot-Einbaugehäuse MR16 Ø50 – IP20

Lieferung mit GU5.3 Sockel und Anschlusskabel
(GU10 Sockel muss separat bestellt werden)

Bild	Produktinfo	Bild	Produktinfo
	78.00271.03084 Farbe: Chrom matt Befestigung Leuchtmittel via Federring Dimensionen: Ø 100 x 35 mm Deckenausschnitt: Ø 85 mm Schwenkung: 35° Leuchtmittel bis max. 35W		78.00271.03082 Farbe: Chrom Befestigung Leuchtmittel via Federring Dimensionen: Ø 100 x 35 mm Deckenausschnitt: Ø 85 mm Schwenkung: 35° Leuchtmittel bis max. 35W
	78.00271.03083 Farbe: Gold Befestigung Leuchtmittel via Federring Dimensionen: Ø 100 x 35 mm Deckenausschnitt: Ø 85 mm Schwenkung: 35° Leuchtmittel bis max. 35W		78.00271.03085 Farbe: Weiss matt Befestigung Leuchtmittel via Federring Dimensionen: Ø 100 x 35 mm Deckenausschnitt: Ø 85 mm Schwenkung: 35° Leuchtmittel bis max. 35W
	78.01516.03089 Farbe: Chrom matt Befestigung Leuchtmittel via Federring Dimensionen: Ø 100 x 35 mm Deckenausschnitt: Ø 85 mm Schwenkung: ohne Leuchtmittel bis max. 35W		78.01516.03087 Farbe: Chrom Befestigung Leuchtmittel via Federring Dimensionen: Ø 100 x 35 mm Deckenausschnitt: Ø 85 mm Schwenkung: ohne Leuchtmittel bis max. 35W
	78.01516.03088 Farbe: Gold Befestigung Leuchtmittel via Federring Dimensionen: Ø 100 x 35 mm Deckenausschnitt: Ø 85 mm Schwenkung: ohne Leuchtmittel bis max. 35W		78.01516.03090 Farbe: Weiss matt Befestigung Leuchtmittel via Federring Dimensionen: Ø 100 x 35 mm Deckenausschnitt: Ø 85 mm Schwenkung: ohne Leuchtmittel bis max. 35W
	78.01517.03094 Farbe: Chrom matt Befestigung Leuchtmittel via Federring Dimensionen: Ø 77 x 30 mm Deckenausschnitt: Ø 65 mm Schwenkung: ohne Leuchtmittel bis max. 35W		78.01517.03092 Farbe: Chrom Befestigung Leuchtmittel via Federring Dimensionen: Ø 77 x 30 mm Deckenausschnitt: Ø 65 mm Schwenkung: ohne Leuchtmittel bis max. 35W
	78.01517.03093 Farbe: Gold Befestigung Leuchtmittel via Federring Dimensionen: Ø 77 x 30 mm Deckenausschnitt: Ø 65 mm Schwenkung: ohne Leuchtmittel bis max. 35W		78.01517.03095 Farbe: Weiss matt Befestigung Leuchtmittel via Federring Dimensionen: Ø 77 x 30 mm Deckenausschnitt: Ø 65 mm Schwenkung: ohne Leuchtmittel bis max. 35W







Lieferung mit GU5.3 Sockel und Anschlusskabel

(GU10 Sockel muss separat bestellt werden)

Produktinfo	Länge (mm)	Produktinfo
 <p>78.01517.03097 Farbe: Grafit Befestigung Leuchtmittel via Federring Dimensionen: Ø 77 x 30 mm Deckenausschnitt: Ø 65 mm Schwenkung: ohne Leuchtmittel bis max. 35W</p>		 <p>78.01517.03096 Farbe: Schwarz matt Befestigung Leuchtmittel via Federring Dimensionen: Ø 77 x 30 mm Deckenausschnitt: Ø 65 mm Schwenkung: ohne Leuchtmittel bis max. 35W</p>
 <p>72.01518.03102 Farbe: Chrom matt Befestigung Leuchtmittel via Federring Dimensionen: Ø 92 x 30 mm Deckenausschnitt: Ø 80 mm Schwenkung: 45° Leuchtmittel bis max. 35W</p>		 <p>72.01518.03100 Farbe: Chrom Befestigung Leuchtmittel via Federring Dimensionen: Ø 92 x 30 mm Deckenausschnitt: Ø 80 mm Schwenkung: 45° Leuchtmittel bis max. 35W</p>
 <p>72.01518.03101 Farbe: Gold Befestigung Leuchtmittel via Federring Dimensionen: Ø 92 x 30 mm Deckenausschnitt: Ø 80 mm Schwenkung: 45° Leuchtmittel bis max. 35W</p>		 <p>72.01518.03103 Farbe: Weiss matt Befestigung Leuchtmittel via Federring Dimensionen: Ø 92 x 30 mm Deckenausschnitt: Ø 80 mm Schwenkung: 45° Leuchtmittel bis max. 35W</p>
 <p>72.01518.03104 Farbe: Grafit Befestigung Leuchtmittel via Federring Dimensionen: Ø 92 x 30 mm Deckenausschnitt: Ø 80 mm Schwenkung: 45° Leuchtmittel bis max. 35W</p>		 <p>72.01518.03099 Farbe: Schwarz matt Befestigung Leuchtmittel via Federring Dimensionen: Ø 92 x 30 mm Deckenausschnitt: Ø 80 mm Schwenkung: 45° Leuchtmittel bis max. 35W</p>
 <p>78.00254.03108 Farbe: Silber gestrahlt Befestigung Leuchtmittel via Klick-Ring Dimensionen: Ø 86 x 25 mm Deckenausschnitt: Ø 72 mm Schwenkung: 45° Leuchtmittel bis max. 35W</p>		 <p>78.00254.03106 Farbe: Silber gebürstet Befestigung Leuchtmittel via Klick-Ring Dimensionen: Ø 86 x 25 mm Deckenausschnitt: Ø 72 mm Schwenkung: 45° Leuchtmittel bis max. 35W</p>
 <p>78.00254.03105 Farbe: Gold gebürstet Befestigung Leuchtmittel via Klick-Ring Dimensionen: Ø 86 x 25 mm Deckenausschnitt: Ø 72 mm Schwenkung: 45° Leuchtmittel bis max. 35W</p>		 <p>78.00254.03107 Farbe: Schwarz gebürstet Befestigung Leuchtmittel via Klick-Ring Dimensionen: Ø 86 x 25 mm Deckenausschnitt: Ø 72 mm Schwenkung: 45° Leuchtmittel bis max. 35W</p>
 <p>78.01519.03113 Farbe: Chrom matt Befestigung Leuchtmittel via Federring Dimensionen: 60 x 60 x 25 mm Deckenausschnitt: Ø 55 mm Schwenkung: 45° Leuchtmittel bis max. 35W</p>		 <p>78.01519.03111 Farbe: Chrom Befestigung Leuchtmittel via Federring Dimensionen: 60 x 60 x 25 mm Deckenausschnitt: Ø 55 mm Schwenkung: 45° Leuchtmittel bis max. 35W</p>

Lieferung mit GU5.3 Sockel und Anschlusskabel

(GU10 Sockel muss separat bestellt werden)

Produktinfo	Länge (mm)	Produktinfo
 <p>78.01519.03112 Farbe: Gold Befestigung Leuchtmittel via Federring Dimensionen: 60 x 60 x 25 mm Deckenausschnitt: Ø 55 mm Schwenkung: 45° Leuchtmittel bis max. 35W</p>	 <p>78.01519.03114 Farbe: Weiss matt Befestigung Leuchtmittel via Federring Dimensionen: 60 x 60 x 25 mm Deckenausschnitt: Ø 55 mm Schwenkung: 45° Leuchtmittel bis max. 35W</p>	
 <p>78.01522.03136 Farbe: Weiss matt Befestigung Leuchtmittel via Federring Dimensionen: Ø 81 mm Deckenausschnitt: Ø 75 mm Schwenkung: fix Leuchtmittel bis max. 35W</p>	 <p>78.01522.03137 Farbe: Weiss matt Befestigung Leuchtmittel via Federring Dimensionen: 81 x 81 mm Deckenausschnitt: Ø 75 mm Schwenkung: fix Leuchtmittel bis max. 35W</p>	
 <p>78.01521.03133 Farbe: Weiss matt Befestigung Leuchtmittel via Federring Dimensionen: Ø 90 mm Deckenausschnitt: Ø 100 mm Schwenkung: fix Leuchtmittel bis max. 35W</p>	 <p>78.01521.03134 Farbe: Weiss matt Befestigung Leuchtmittel via Federring Dimensionen: 100 x 100 mm Deckenausschnitt: Ø 90 mm Schwenkung: fix Leuchtmittel bis max. 35W</p>	

Spot-Einbaugehäuse MR16 Ø50 – IP44

Lieferung mit GU5.3 Sockel und Anschlusskabel

Produktinfo	Länge (mm)	Produktinfo
 <p>78.00257.03122 Farbe: Weiss matt Befestigung Leuchtmittel via Federring Dimensionen: Ø 83 x 55 mm Deckenausschnitt: Ø 70 mm Matte Glasabdeckung, Feuerfest Leuchtmittel bis max. 35W</p>	 <p>78.00257.03121 Farbe: Chrom Befestigung Leuchtmittel via Federring Dimensionen: Ø 83 x 55 mm Deckenausschnitt: Ø 70 mm Matte Glasabdeckung, Feuerfest Leuchtmittel bis max. 35W</p>	
 <p>78.00238.03124 Farbe: Weiss matt Befestigung Leuchtmittel via Federring Dimensionen: 84 x 84 x 55 mm Deckenausschnitt: Ø 73 mm Matte Glasabdeckung, Feuerfest Leuchtmittel bis max. 35W</p>	 <p>78.00238.03123 Farbe: Chrom Befestigung Leuchtmittel via Federring Dimensionen: 84 x 84 x 55 mm Deckenausschnitt: Ø 73 mm Matte Glasabdeckung, Feuerfest Leuchtmittel bis max. 35W</p>	
 <p>78.00256.03127 Farbe: Weiss matt Befestigung Leuchtmittel via Federring Dimensionen: Ø 85 x 36 mm Deckenausschnitt: Ø 70 mm Matte Glasabdeckung, Feuerfest Leuchtmittel bis max. 35W</p>	 <p>78.00256.03126 Farbe: Chrom Befestigung Leuchtmittel via Federring Dimensionen: Ø 85 x 36 mm Deckenausschnitt: Ø 70 mm Matte Glasabdeckung, Feuerfest Leuchtmittel bis max. 35W</p>	



Spot-Einbaugehäuse MR11 Ø35

Lieferung mit GU4 Sockel und Anschlusskabel

Produktinfo	Länge (mm)	Produktinfo
 <p>78.01520.03120 Farbe: Silber gestrahlt Befestigung Leuchtmittel via Klick-Ring Dimensionen: Ø70 x 25 mm Deckenausschnitt: Ø60 mm Schwenkung: 45° Leuchtmittel bis max. 35W</p>	 <p>78.01520.03118 Farbe: Silber gebürstet Befestigung Leuchtmittel via Klick-Ring Dimensionen: Ø70 x 25 mm Deckenausschnitt: Ø60 mm Schwenkung: 45° Leuchtmittel bis max. 35W</p>	
 <p>78.01520.03117 Farbe: Gold gebürstet Befestigung Leuchtmittel via Klick-Ring Dimensionen: Ø70 x 25 mm Deckenausschnitt: Ø60 mm Schwenkung: 45° Leuchtmittel bis max. 35W</p>	 <p>78.01520.03119 Farbe: Schwarz gebürstet Befestigung Leuchtmittel via Klick-Ring Dimensionen: Ø70 x 25 mm Deckenausschnitt: Ø60 mm Schwenkung: 45° Leuchtmittel bis max. 35W</p>	
 <p>78.00263.03138 Farbe: Chrom Befestigung Leuchtmittel via Klick-Ring Dimensionen: Ø60 x 35 mm Deckenausschnitt: Ø50 mm Schwenkung: fix Leuchtmittel bis max. 35W</p>	 <p>78.00263.03139 Farbe: Weiss matt Befestigung Leuchtmittel via Klick-Ring Dimensionen: Ø60 x 35 mm Deckenausschnitt: Ø50 mm Schwenkung: fix Leuchtmittel bis max. 35W</p>	
 <p>78.01523.03141 Farbe: Chrom Befestigung Leuchtmittel via Klick-Ring Dimensionen: 64 x 64 x 25 mm Deckenausschnitt: Ø 60 mm Schwenkung: 45° Leuchtmittel bis max. 35W</p>	 <p>78.01523.03142 Farbe: Weiss matt Befestigung Leuchtmittel via Klick-Ring Dimensionen: 64 x 64 x 25 mm Deckenausschnitt: Ø 60 mm Schwenkung: 45° Leuchtmittel bis max. 35W</p>	

Spot-Einbaugehäuse MR11 Ø35 – IP44

Lieferung mit GU5.3 Sockel und Anschlusskabel

Produktinfo	Länge (mm)	Produktinfo
 <p>78.01524.03145 Farbe: Weiss matt Befestigung Leuchtmittel via Federring Dimensionen: Ø 55 x 27 mm Deckenausschnitt: Ø 45 mm Matte Glasabdeckung, Feuerfest Leuchtmittel bis max. 35W</p>	 <p>78.01524.03144 Farbe: Chrom Befestigung Leuchtmittel via Federring Dimensionen: Ø 83 x 55 mm Deckenausschnitt: Ø 70 mm Matte Glasabdeckung, Feuerfest Leuchtmittel bis max. 35W</p>	
 <p>78.01524.03146 Farbe: Grafit Befestigung Leuchtmittel via Federring Dimensionen: Ø 55 x 27 mm Deckenausschnitt: Ø 45 mm Matte Glasabdeckung, Feuerfest Leuchtmittel bis max. 35W</p>	 <p>78.01524.03147 Farbe: Schwarz Befestigung Leuchtmittel via Federring Dimensionen: Ø 55 x 27 mm Deckenausschnitt: Ø 45 mm Matte Glasabdeckung, Feuerfest Leuchtmittel bis max. 35W</p>	