



# SANlicht Aufbauleuchte

## STEP IN Q & S & L

### Technische Daten

ELEKTRONIK	
Lampentyp	Wandaufbauleuchte
LED-Typ, Vorschaltgerät	SMD
Betriebsspannung	200-240VAC, 50Hz
Schutzklassen	IP54 / IP65
Systemleistung	3 / 3.6 / 8.5 W
LICHTTECHNIK	
Lichtstrom	100 / 106 / 250 lm
Farbtemperaturen	3'000 K
Farbwiedergabeindex	>80
Lebensdauer	30'000h L80B20
Farbkonsistenz	<3 SDCM
Abstrahlwinkel	60°
Ansteuerung	On/Off (Dimmung auf Anfrage)
WEITERE DATEN	
Betriebstemperatur	-20~ +45°C
Materialien	Aluminium 6063, PC
Gehäusefarbe	Anthrazit
Gewicht	250 / 400 / 850 g
Garantie	5 Jahre



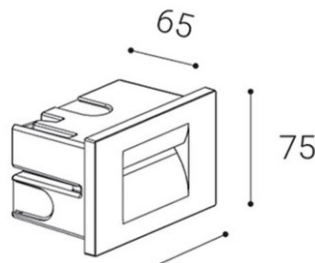
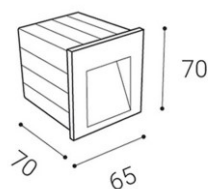
### KEY-Facts

- Ideal für den Einsatz im Freien
- Effektvollen Beleuchtung nach unten
- Gefertigt aus hochwertigem Aluminium
- Hochwertige Qualität und Verarbeitung

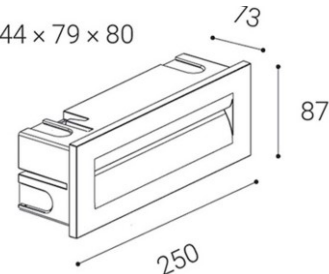
### Dimensionen

Typ	A	B	C
STEP IN Q	65	70	70
STEP IN S	107	65	75
STEP IN L	244	79	80

63 x 63 x 70



244 x 79 x 80



### Artikelnummern

Artikel-Nr.	Gehäusefarbe	Leistung (W)	Lumen (lm)	Optik	Dimmung
63.06862.10963	Anthrazit	3	100	60°	Ohne
63.06863.10964	Anthrazit	3.6	106	60°	Ohne
63.06864.10967	Anthrazit	12	250	60°	Ohne

Weitere Spezifikationen auf Anfrage

info@santec-ag.ch | www.santec-ag.ch | V2-0 | Alle Angaben ohne Gewähr

