

SORTIMENTSÜBERSICHT

BELEUCHTUNGSLÖSUNGEN FÜR DECKENSYSTEME



WWW.SANTEC-AG.CH | INFO@SANTEC-AG.CH


LICHT FÜR DECKENSYSTEME

SANTEC Beleuchtungslösungen für verschiedene Deckensysteme sind nicht nur Standard! Als langjährig erfahrener Hersteller und Beleuchtungsplaner bietet die Santec Systems AG objektspezifische Beleuchtungslösungen für Deckensysteme an. Gemeinsam mit den Kunden kann die Santec AG technisch nachhaltige und wirtschaftliche Sonderlösungen umsetzen.

Standardsortiment für verschiedene Deckensysteme. Das SANlicht Standard-Leuchtsortiment für Deckensysteme deckt die meisten Bedürfnisse für eine integrierte Beleuchtung in neuen oder bestehenden Deckensystemen.

RASTERDECKENLEUCHTEN

SANlicht LightPanel Q-Clip 624




Rasterleuchte 624x624 – Q-Clip ready, UGR<19		
Artikel-Nr.	Ausführung	Lagerartikel
72.01698.04166	4'000K, 40W, UGR<16, Ra >90, on/off ohne Kabel	X
72.01698.04113	4'000K, 40W, UGR<16, Ra >90, on/off 3m Kabel & T11 Stecker	X
72.01698.04167	4'000K, 40W, UGR<16, Ra >90, DALI dim dipswitch	X
72.01642.03837	3'000K, 40W, 4'200lm, on/off 3m Kabel & T11 Stecker	X
72.01642.03838	3'000K, 40W, 4'200lm, DALI dim dipswitch	X
78.00147.03716	Zubehör Q-Clip-Set, 44mm	Ca. 3 Wochen
78.00147.01082	Zubehör Q-Clip-Set, 49mm (Standard)	X
78.00147.03729	Zubehör Q-Clip-Set, 51mm	Ca. 3 Wochen
78.00147.01083	Zubehör Q-Clip-Set, 55mm	X
78.00147.03563	Zubehör Q-Clip-Set, 57mm	X
78.00148.01079	Zubehör Winkel-Set Armstrong Q-H 100 F	X
78.01643.H1000	Zubehör Notlichtelement on/off (Treiber, Akku, Status-LED)	X
78.01644.H1000	Zubehör Notlichtelement DALI dim (Treiber, Akku, Status-LED)	X

Alle Leuchten werden inkl. Vorschaltgerät geliefert, Gehäuse Aluminium weiss RAL 9016 mit mikroprismatischer PMMA Lichtscheibe, Schutzart IP20, 50'000 h (L80/B10), <5 SDCM, RA>85, Jahre Garantie (Auf Not-Akku 1 Jahr), Dimensionen Leuchte 624 x 624 x 9.5 mm, Vorbereitet für Q-Clip Installation, LED 4-Seitig seitlich integriert, Flickerfrei nach Norm, homogene Lichtverteilung.

[Link Datenblatt](#)

SANlicht LightPanel Standard 620




Rasterleuchte 620x620 – Einlegesystem & Ecophon mit Magnet, UGR<19		
Artikel-Nr.	Ausführung	Lagerartikel
72.01647.03850	4'000K, 40W, 4'600lm, on/off ohne Kabel	X
72.01647.04094	4'000K, 40W, 4'600lm, on/off 3m Kabel & T11 Stecker	X
72.01647.03852	4'000K, 40W, 4'600lm, DALI dim dipswitch	X
78.01646.03545	Montage-Set 4 Magnete für Ecophon System Panel 620	X
78.01645.03844	Sicherungs-Set Stahlseile für SANlicht Panels (2 Stück)	X
78.01643.H1000	Zubehör Notlichtelement on/off (Treiber, Akku, Status-LED)	X
78.01644.H1000	Zubehör Notlichtelement DALI dim (Treiber, Akku, Status-LED)	X

Alle Leuchten werden inkl. Vorschaltgerät geliefert, Gehäuse Aluminium weiss RAL 9016/9010 mit mikroprismatischer PMMA Lichtscheibe, Schutzart IP20, 50'000 h (L80/B10), <5 SDCM, RA>85, Jahre Garantie (Auf Not-Akku 1 Jahr), Dimensionen Leuchte 620 x 620 x 9.5 mm, Vorbereitet für Q-Clip Installation, LED 4-Seitig seitlich integriert, Flickerfrei nach Norm, homogene Lichtverteilung.

Weitere Varianten auf Anfrage erhältlich (Lichtfarbe, Leistung, Dimensionen)


[Link Datenblatt](#)

SANlicht LightPanel Zubehör für Standard 620



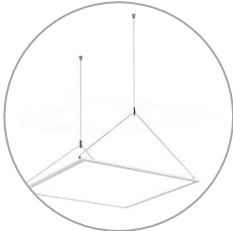
Artikel-Nr.	Ausführung	Lagerartikel
72.01391.02324	Aufbaurahmen Serie 620x620mm, 45mm Aufbaumass	X

Steckbarer Aufbaurahmen, Aluminium weiss, Aussenmasse 625x625 mm, Aufbaumass 45 mm, Farbe: RAL9016/10, Vormontage U-Profil – Leuchte wird anschliessend seitlich eingeschoben.



Artikel-Nr.	Ausführung	Lagerartikel
72.01394.02327	Einbaurahmen Serie 620x620mm, Deckenausschnitt 645x645	X


Einbaurahmen Aluminium Weiss, 4 Federklammern, Einbaumasse: 655x655x20 mm, Deckenaufgabe: 2 mm, Deckenausschnitt: 645x645 mm, Farbe: RAL9016/10, für Deckenstärken 1 mm bis 30 mm.



Artikel-Nr.	Ausführung	Lagerartikel
72.01435.02376	Verstellbare Stahlseilaufhängung Y-Montage, Lmax = 80 cm	X

Vorbereitete Aufhängeösen beim Panel 620x620 garantieren eine schnelle Montage dieser Y-Abhängung, filigraner Deckenanschluss mit versteckter Befestigungsschraube, flexibel einstellbare Höhe ca. 10 cm bis 80 cm, Stahlseillänge von Deckenpunkt bis Splittung 70 cm

SANlicht LightPanel Benken I 595 & 622




Rasterleuchte für Einlegesysteme 600x600 & 625x625, UGR<19		
Artikel-Nr.	Ausführung	Lagerartikel
72.01222.H1000	4'000K, 32W, 3'600lm	Ca. 4 Wochen

Schlicht angeordnete Lichtfenster, Erhältlich mit 2, 3 oder 4 Lichteinsätzen, Einbaurahmen mit Klammern für Gipsdecken erhältlich, für Standard Rasterdecken Einlegesysteme geeignet, in drei verschiedenen Dimensionen erhältlich, UGR<19, geeignet für Bürobeleuchtung, hohe Effizienz mit über 140 lm/W, vorschalteltronik integriert, Notlicht integrierbar, Entwicklung und Produktion in Europa, 5 Jahre Garantie

Für die genaue Spezifikation beraten wir Sie gerne

[Link Datenblatt](#)

SANlicht LightPanel Benken II 595 & 622



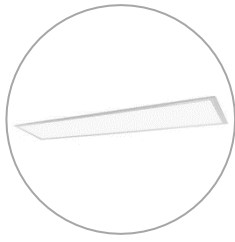
Rasterleuchte für Einlegesysteme 600x600 & 625x625, UGR<19		
Artikel-Nr.	Ausführung	Lagerartikel
72.01220.H1000	4'000K, 33W, 3'800lm	Ca. 4 Wochen

Schlicht angeordnete Lichtfenster, Erhältlich mit 2, 3 oder 4 Lichteinsätzen, Einbaurahmen mit Klammern für Gipsdecken erhältlich, für Standard Rasterdecken Einlegesysteme geeignet, in drei verschiedenen Dimensionen erhältlich, UGR<19, geeignet für Bürobeleuchtung, hohe Effizienz mit über 140 lm/W, vorschalteltronik integriert, Notlicht integrierbar, Entwicklung und Produktion in Europa, 5 Jahre Garantie

Für die genaue Spezifikation beraten wir Sie gerne

[Link Datenblatt](#)

SANlicht LightPanel Standard 1200



Rasterleuchte 620x620 – Einlegesystem & Ecophon mit Magnet, UGR<19		
Artikel-Nr.	Ausführung	Lagerartikel
72.01648.03859	4'000K, 40W, 4'600lm, on/off 3m Kabel & T11 Stecker	1-2 Wochen
72.01648.03860	4'000K, 40W, 4'600lm, DALI dim dipswitch	1-2 Wochen
72.01648.03862	4'000K, 54W, 6'250lm, DALI dim dipswitch	1-2 Wochen
72.01648.03863	3'000K, 40W, 4'600lm, DALI dim dipswitch	Auf Anfrage
78.01643.H1000	Zubehör Notlichtelement on/off (Treiber, Akku, Status-LED)	X
78.01644.H1000	Zubehör Notlichtelement DALI dim (Treiber, Akku, Status-LED)	X

Alle Leuchten werden inkl. Vorschaltgerät geliefert, Gehäuse Aluminium weiss RAL 9016/10 mit mikroprismatischer PMMA Lichtscheibe, Schutzart IP20, 50'000 h (L80/B10), <5 SDCM, RA>85, Jahre Garantie (Auf Not-Akku 1 Jahr), Dimensionen Leuchte 1195 x 295 x 9.5 mm, Vorbereitet für Q-Clip Installation, LED 4-Seitig seitlich integriert, Flickerfrei nach Norm, homogene Lichtverteilung. Dali Geräte verfügen über einen Dip-Switch.


[Link Datenblatt](#)

SANlicht LightPanel Zubehör für Standard 620



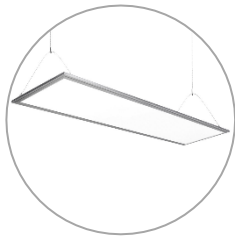
Artikel-Nr.	Ausführung	Lagerartikel
72.01389.02322	Aufbaurahmen Serie 1200x300mm, 45mm Aufbaumass	2 Wochen

Steckbarer Aufbaurahmen, Aluminium weiss, Aussenmasse 1200x300 mm, Aufbaumass 45 mm, Farbe: RAL9016 – Verkehrsweiss, Vormontage U-Profil – Leuchte wird anschliessend seitlich eingeschoben.



Artikel-Nr.	Ausführung	Lagerartikel
72.01392.02325	Einbaurahmen Serie 1200x300mm	2 Wochen

Einbaurahmen Aluminium Weiss, 4 Federklammern, steckbar, Einbaumasse: 1230x330x20 mm, Deckenaufgabe: 2 mm, Deckenausschnitt: 1215x325 mm, Farbe: RAL9016/10



Artikel-Nr.	Ausführung	Lagerartikel
72.01435.02375	Verstellbare Stahlseilaufhängung Y-Montage, Lmax = 80 cm	X

Vorbereitete Aufhängepunkte garantieren eine schnelle Montage dieser Y-Abhängung, filigraner Deckenanschluss mit versteckter Befestigungsschraube, flexibel einstellbare Höhe ca. 10 cm bis 80 cm, Stahlseillänge von Deckenpunkt bis Spaltung 70 cm

Spots- und Downlights

SANlicht Einbauspot Zinal



Einbauspot für Deckenausschnitt 82-88 mm		
Artikel-Nr.	Ausführung	Lagerartikel
62.06842.10897	3'000K, 10W, 660lm, 60°, Weiss, DALI dim,	X
62.06842.10901	4'000K, 10W, 800lm, 60°, Weiss, DALI dim,	X
62.06842.10900	3'000K, 10W, 660lm, 60°, Silber matt, DALI dim,	X
62.06842.10902	4'000K, 10W, 800lm, 60°, Silber matt, DALI dim,	X

Einbautiefe 45mm, Aussendurchmesser 95mm, alle Komponenten werden vorverdrahtet geliefert, sehr geringe Einbautiefe und Wärmeentwicklung, Installationsfreundlich, steckbar, durchschlaufbar, Spot-Neigung bis zu 23° beidseitig einstellbar, Lieferumfang: Vorverdrahtetes Betriebsgerät inkl. Modul und Rahmen, IP54, Ra>90, COB LED, 5 Jahre Garantie

[Link Datenblatt](#)

Lieferung mit Stecker und 2m Kabel möglich, weitere Ausführungen (Farbe, Leistung, Durchmesser) auf Anfrage erhältlich.

SANlicht Einbaudownlight Sántis




Einbaudownlight für Deckenausschnitte 120-130 & 160-170 mm		
Artikel-Nr.	Ausführung	Lagerartikel
62.06854.10917	Ø145 (120-130), 4'000K, 10-22W, 1'000-2'200lm, 60°	X
62.06855.10918	Ø190 (160-170), 4'000K, 10-22W, 1'000-2'200lm, 60°	X

Leistung in 2W-Schritten per Dip-Switch einstellbar, **All-in-one Vorschaltgerät** (DALI 2.0, Dip-Switch, Push-Dimm, 1-10V), IP40 Schutz durch separates, gehärtetes Schutzglas; Robustes Aluminiumgehäuse, weiss Pulverbeschichtet; Separates Betriebsgerät, wird vorverdrahtet geliefert; Schlanke Einbautiefe, Aluminiumkühlkörper, 5 Jahre Garantie

[Link Datenblatt](#)

Lieferung mit Stecker und 2m Kabel möglich.

SANlicht Einbaudownlight Gurten



Einbaudownlight für Deckenausschnitte 120-130, 160-170 & 200-210 mm		
Artikel-Nr.	Ausführung	Lagerartikel
62.06843.10904	Ø145 (120-130), 3'000-5'700K, 10-18W, 1'000-1'800lm, 90°	X
62.06844.10906	Ø190 (160-170), 3'000-5'700K, 10-22W, 1'000-2'200lm, 90°	X
62.06845.10908	Ø228 (200-210), 3'000-5'700K, 10-22W, 1'000-2'200lm, 90°	X

3 Lichtfarben in einer Leuchte (3'000, 4'000, 5'700K), Leistung in 2W-Schritten per Dip-Switch einstellbar, **All-in-one Vorschaltgerät** (DALI 2.0, Dip-Switch, Push-Dimm, 1-10V), IP44 Schutz für Anwendungen in Feuchträumen; Robustes Aluminiumgehäuse, weiss Pulverbeschichtet; Separates Betriebsgerät, wird vorverdrahtet geliefert; Schlanke Einbautiefe 45mm, Aluminiumkühlkörper, 5 Jahre Garantie

[Link Datenblatt](#)

Lieferung mit Stecker und 2m Kabel möglich.



SANTEC SYSTEMS AG

WEIHERMATTSTRASSE 86 – CH-5000 AARAU

TELEFON +41 62 822 78 78

WWW.SANTEC-AG.CH | INFO@SANTEC-AG.CH

